

AHORRO

Primer paso para alcanzar tus metas



SHCP

SECRETARÍA DE HACIENDA
Y CRÉDITO PÚBLICO



CONDUSEF

Comisión Nacional para la Protección
y Defensa de los Usuarios de
Servicios Financieros

AHORRO

El primer paso para alcanzar tus metas



Presidente
Mario Di Costanzo Armenta

Vicepresidente Técnico
Luis Fabre Pruneda

**Director General de
Educación Financiera**
Leonardo Jorge Torres Góngora

**Director de Promoción
y Desarrollo Educativo**
José Fernando Sosa Necoechea

Redacción
Dirección General de Educación Financiera

Ilustraciones
Oscar T. Martínez Torres

Diseño
Departamento de Publicaciones



AHORRAR

Es guardar una parte de tu ingreso hoy para utilizarla en el futuro.

Es necesario porque se centra en el futuro, al prever y preparar posibles riesgos o el aprovechamiento de tus recursos en algo productivo*.



* Fuente: FAO. Manual de consulta sobre el ahorro de grupo.

Ahorrar

no es guardar lo que te sobra, se trata de apartar una cantidad fija que debes incluir en tu presupuesto.



Puedes ahorrar más en la medida que reduzcas tus **gastos** o incrementes tus **ingresos**.



¿Para qué sirve ahorrar?

Por ejemplo para:

- Alcanzar metas de corto plazo, como comprarte unos tenis, una computadora o irte de vacaciones.
- Contar con un capital para invertir en un negocio y alcanzar otro tipo de bienes, como comprar un auto o dar el enganche para una casa.
- Tener un fondo para emergencias (una enfermedad o quedarte sin empleo).



Fondo de ahorro para emergencias

¿Qué es?

La idea es que tu fondo sea por el monto que te haga sentir tranquilo y que, ante cualquier imprevisto, puedas cubrir los gastos que éste implique, así como los cotidianos.

Aunque no hay acuerdo general sobre la cantidad que debe conformar tu fondo, la recomendación es que con él cubras de **tres a seis meses de tus gastos**.


Registra los gastos fijos que tienes en un mes. Enfócate en lo básico como alimentación, transporte, servicios (luz, agua, teléfono). Con esto, te darás una idea de cuánto necesitas mensualmente para vivir.



Antes de definir una cifra:

1

Piensa en tu situación familiar: si otras personas dependen económicamente de ti, si tú eres el único que aporta al ingreso del hogar o más de un integrante lo hace.



¡No desistas!

Si usas este fondo como tu caja chica cada vez que no alcances a terminar la quincena, jamás lo lograrás

¡Sé constante!

2

Establece de cuánto es tu fondo de emergencias e incluye en tu presupuesto una aportación mensual para lograrlo.

¡Pon manos a la obra!

3

¿Dónde guardarlo?

Debes acceder a tu fondo en el momento en que lo necesites. Puedes contratar una cuenta de depósito en una institución financiera autorizada para este propósito, si bien no te ofrecerá los mejores rendimientos, sí te dará liquidez. No debes dejarlo en instrumentos financieros a ciertos plazos, pues en caso de que lo requieras no lo podrías retirar, o en su caso, te penalizarían con una comisión por retirar tu dinero antes de tiempo.

En México, 24.7 millones de adultos ahorran únicamente en mecanismos informales, mientras que aquellos que ahorran tanto de manera formal como informal suman 22 millones.

65%

en casa

32.5%

en tanda

8.3%

prestó dinero

14.8%

guardó con familia

23.2%

caja de ahorro
de amigos

12.7%

comprando bienes
y animales

Estos porcentajes son sobre el total de adultos que ahorran sólo informalmente o utilizan ambos mecanismos de ahorro, formal e informal, en total 46 millones 744 mil 765.

• El resto de la población está conformado por un 15.1% que ahorra únicamente en productos formales y el 23.5% que simplemente no ahorra.

• Fuente: Encuesta Nacional de Inclusión Financiera, INEGI y CNBV. 2015.

Los porcentajes suman más del 100%, porque los entrevistados pudieron elegir más de una opción.

¡CUIDADO!

Ahorrar de esta manera **NO** es lo más conveniente.

debajo del colchón

en una tanda

en un frasco

A esta forma de ahorro se le denomina "ahorro informal". Guárdalo y luego

abre una cuenta en el banco

Seguro de depósito

es la mejor forma de guardar tu dinero en un banco, Sociedad Financiera Popular, o en una Cooperativa de Ahorro y Préstamo Autorizada.

Las Cajas de Ahorro se denominan Sociedades Cooperativas de Ahorro y Préstamo. Puedes guardar tu dinero, obtener créditos, entre otros servicios. Debes hacerte socio pagando una cuota.

Las Sociedades Financieras Populares son sociedades anónimas, en las cuales puedes realizar operaciones de ahorro y crédito ya sea como socio o cliente.



En estas instituciones financieras podrás abrir una cuenta de depósito.



¿Qué es?

Es una cuenta para depositar tu dinero de manera periódica.

Ventajas

- Recibirás una tarjeta de débito para realizar retiros de efectivo.
- Puedes consultar tu saldo
- Usa cajeros automáticos
- Pago en establecimientos y de servicios.
- Puedes usar tu dinero cuando lo necesites.

La **desventaja** es que la tasa de interés tal vez sea baja, comparada con una cuenta de inversión.



¡Recuerda!

Los Bancos no son la única opción para guardar tu dinero.

También están las Sociedades Financieras Populares (Sofipos), y las Sociedades Cooperativas de Ahorro y Préstamo (Socaps). Infórmate sobre la opción que más te conviene antes de confiarles tus ahorros.

Asegúrate que la institución donde dejes tu dinero esté debidamente autorizada.



Desconfía de aquellas instituciones que te ofrezcan grandes ganancias por tu dinero (por ejemplo tasas muy elevadas) o prometan hacerte rico de la noche a la mañana.



Ventajas de ahorrar en instituciones autorizadas



Puedes acceder a otros servicios financieros, por ejemplo:

- Créditos.
- Ganas intereses.
- Tu dinero cuenta con un seguro de depósito.

11.5 millones de adultos en México ahorran únicamente de manera formal, mientras que 22.03 millones ahorran tanto de manera formal como informal.

62.6%

Nómina o pensión

39.9%

Cuenta de ahorro

3.4%

Cheques

3.4%

Plazo fijo

14.1%

Otros

1.2%

Fondo de inversión

Estos porcentajes son sobre el total de adultos que ahorran sólo formalmente o utilizan ambos mecanismos de ahorro, formal e informal. En total son 33 millones 552 mil 953.

- Los porcentajes suman más del 100%, porque los entrevistados pudieron elegir más de una opción.
- El resto de la población está conformado por el 23.5% que simplemente no ahorra y el 32.4% que sólo ahorra en el sector informal.
- Fuente: Encuesta Nacional de Inclusión Financiera, INEGI y CNBV. 2015.

Hay muchas entidades financieras en que puedes guardar tu dinero. Para saber si una institución está autorizada o en proceso de autorización, infórmate en:

www.gob.mx/condusef

Comisión Nacional para la Protección y Defensa de los Usuarios de Servicios Financieros.

www.focoop.com.mx

Fideicomiso Fondo de Supervisión Auxiliar de Sociedades Cooperativas de Ahorro y Préstamo y de Protección a sus Ahorradores.

www.gob.mx/cnbv

Comisión Nacional Bancaria y de Valores.



Enseña a tu hijo a ahorrar

Si tratas de darle a tus hijos siempre lo que piden, piénsalo dos veces. Eso puede generar en ellos la impresión de que es muy fácil conseguir las cosas.



Enséñales a valorar lo que tienen y lo relevante que es el hábito del ahorro.

Recuerda que la mejor forma de enseñar es con el ejemplo: si tus pequeños observan que eres organizado con las cuentas del hogar y que te preocupas por ahorrar, cuando ellos crezcan también lo harán.



Enseña a tus hijos a definir sus metas poniéndolas por escrito e incluso pegándolas en la pared o puerta de su cuarto.




Puedes asignarle tareas pequeñas en el hogar, que no afecten su rendimiento en la escuela, y a cambio ofrecerle una pequeña cantidad de dinero. Le estarás enseñando que el dinero es el pago por un esfuerzo o trabajo.



Se vale establecer reglas que lo motiven, por ejemplo: si logra juntar 50% del precio del juguete que tanto quiere, tú podrías premiarlo con la otra mitad.




Puede empezar a ahorrar en una alcancía y una vez que la llene, acompáñalo al banco, a alguna Sociedad Financiera Popular o Cooperativa de Ahorro y Préstamo Autorizada, para abrir una cuenta de ahorro, diseñada especialmente para niños.




Con la apertura de la cuenta, recibirán una tarjeta de débito con la que tu hijo podrá retirar efectivo en cajeros automáticos, así como consultar saldos y movimientos. Por seguridad acompáñalo cuando desee retirar dinero.



El uso de su cuenta permitirá familiarizarlo con términos como tarjeta de débito, cajero automático, recibo, saldo, retiro, entre otros. Y así aprenderá desde pequeño.



Hábito del ahorro



Lo que sí

1

Pensar antes de hacer un gasto.

2

Destina una parte de tu ingreso mensual al ahorro.

3

Tener presente una meta.

4

Ser organizado.

5

Resistir las tentaciones que fomenta la publicidad.


6

Buscar oportunidades para reducir gastos.

7

Ir al mercado con una lista de lo que necesitas.

Hábito del ahorro



Lo que no

1

Los gastos impulsivos.

2

Olvidar tu meta.

3

La desorganización.

4

Ahorrar menos de lo que destinaste para cada mes.

5

No elaborar y seguir un presupuesto.

6

Utilizar tu fondo de ahorro como caja chica, cada vez que no alcances a terminar la quincena.

Mitos sobre el ahorro

Mito 1

Si ahorro en una institución financiera autorizada y ésta quiebra, perderé mi dinero.

¡En el Banco tu ahorro está seguro! El dinero que los ahorradores depositan en los Bancos está protegido por un Seguro de Depósito que otorga el Instituto para la Protección al Ahorro Bancario (IPAB)*.

El seguro es gratuito y no es necesario realizar ningún trámite para tenerlo. Basta con que deposites tu dinero en el Banco para estar amparado.

Otras opciones como las Sociedades Financieras Populares (Sofipos) y las Sociedades Cooperativas de Ahorro y Préstamo (Socaps) también cuentan con un Fondo de Protección para tus ahorros**.




*El IPAB garantiza tus ahorros bancarios hasta 400 mil UDIs

**La protección que brinda el Fondo a los ahorros, es de hasta 25,000 UDIs por socio ahorrador.

No tiene sentido ahorrar en una institución financiera si no me pagan intereses.

Todos los Bancos, Sofipos y Socaps autorizadas pagan intereses por tus ahorros. Si bien éstos no son muy atractivos, si lo ahorras en casa no ganas ningún interés y tienes el peligro de perderlos o gastarlos. Infórmate, seguro encuentras una institución que se ajuste a tus necesidades.




Mito 3

Con lo que gano no me alcanza para ahorrar.

Ahorrar no es sólo un problema de ingresos. Todos podemos hacerlo en la medida que podamos ordenar nuestras finanzas. Destina una parte de tu dinero para el ahorro, por pequeño que sea.

¡Para eso se necesita organización y disciplina!



El primer paso es elaborar y seguir un **presupuesto.**




Mito 4

Es seguro ahorrar en tandas o debajo del colchón.

Ahorrar de esta manera tiene riesgos, como:

- Pueden entrar a tu casa y robárselo.
- En un incendio o inundación se puede perder.
- Quien organiza la tanda se puede quedar con el dinero.



La forma más segura es depositarlo en una cuenta a tu nombre en una institución financiera autorizada*. Con ello, puedes llevar control de tu ahorro y usarlo cuando lo requieras.



*Bancos, Sociedades Financieras Populares y Cooperativas de Ahorro y Préstamo.

Recuerda, para empezar a ahorrar toma en cuenta las siguientes recomendaciones:

1

Haz un presupuesto mensual: así sabrás cuánto ganas, cuánto gastas y cuánto puedes ahorrar.

2


Aprende a distinguir entre necesidades y deseos, así evitarás compras innecesarias.

3

Establece metas para tu ahorro: divídelas en corto, mediano y largo plazo.

4

Antes de dejar tu dinero en alguna institución, verifica que esté debidamente autorizada y regulada por las autoridades.



5

Compara y elige la institución financiera que te ofrezca la cuenta de depósito con mayor tasa de interés y te cobre menos comisiones.



6

Revisa que la institución que elijas tenga una sucursal cerca de tu casa o trabajo para evitarte complicaciones.

7


Lee bien el contrato completo antes de firmar, así sabrás las condiciones a las que te atienes. Si tienes dudas, pregunta.

8

Designa beneficiarios de tus cuentas de depósito. Ellos recibirán el dinero si llegaras a faltar.

CONDUSEF **cerca de ti**

**Con estos consejos
disminuyes el riesgo de
perder tus ahorros y tu
patrimonio.**




**Ingresa al Buró de
Entidades Financieras:
www.buro.gob.mx**

Con él conocerás cómo se comportan las Entidades Financieras, así como los productos y servicios que ofrecen, para que elijas lo que te conviene.



Crucigrama



Horizontales

1. Es guardar una parte de tu ingreso hoy para utilizarla en el futuro.
2. Puedo verificar que la institución donde deposito mis ahorros está debidamente autorizada en:
3. Si ahorro en una institución autorizada mi dinero está:
4. Antes de firmarlo debes saber cuáles son las condiciones a las que te atienes para abrir tu cuenta de ahorro.

Verticales


1. Ante cualquier imprevisto, con esto cubres los gastos que éste implique.
2. Puedes ahorrar si lo incluyes frecuentemente en tu:
3. Este tipo de "ahorro" no me conviene.
4. Al ahorrar alcanzaré mis metas en un plazo.

Horizontales:
1. Ahorro. 2. Condusef. 3. Seguro. 4. Contrato.
Verticales:
1. Fondo de ahorro. 2. Presupuesto. 3. Tanda. 4. Corto.

Material elaborado por



Comisión Nacional para la Protección
y Defensa de los Usuarios de
Servicios Financieros



Este material forma parte de una colección de cuadernos educativos que abordan los temas básicos de las finanzas sanas y que te ayudarán a tomar mejores decisiones.

Descárgalos gratis en
www.gob.mx/condusef



Si tienes alguna duda o reclamación sobre un servicio o producto financiero llámanos al
01 800 999 8080

Síguenos

 **@CondusefMX**

 **/condusefoficial**

